


Εξοικίωση με το e-class





Στόχοι




- Κατανόηση βασικών λειτουργιών της η-τάξης
- Προσθήκη υλικού που έχουμε σε ηλεκτρονική μορφή
- Προσθήκη συνδέσμων σε υλικό στο διαδίκτυο
- Δημιουργία ερωτήσεων – ασκήσεων στο eclass
- Αποστολή σελίδας μαθήματος σε μαθητές όταν δεν είναι δυνατή η εγγραφή τους





Σύνδεση στο eclass




η·τάξη


- Βασικές Επιλογές
- Μαθήματα
- Εγγραφή
- Εγχειρίδια
- Συχνές ερωτήσεις
- Επικοινωνία

Ηλεκτρονική Σχολική Τάξη (η-τάξη)



Η υπηρεσία **Ηλεκτρονική Σχολική Τάξη (η-Τάξη)** απευθύνεται σε εκπαιδευτικούς και μαθητές, με στόχο τον εμπλουτισμό της κλασικής διδασκαλίας που πραγματοποιείται καθημερινά στο σχολείο, με σύγχρονα εργαλεία που ενδυναμώνουν τη διαδικασία της μάθησης

Αναζήτηση
μαθημάτων



Σύνδεση με
λογαριασμό



Συνδεδεμένοι χρήστες: 8823

Σύνδεση στο ΠΣΔ



Γράφουμε το όνομα χρήστη

Τον κωδικό πρόσβασης στο ΠΣΔ

Πατάμε Σύνδεση

Όνομα χρήστη

Κωδικός

Σύνδεση


Ξεχάσατε τον κωδικό σας;

[Επισκόπηση συγκατάθεσης στοιχείων](#)

Όταν έχετε τελειώσει, αποσυνδεθείτε από τον λογαριασμό σας και εξέλθετε από το πρόγραμμα περιήγησης.

Αρχική Σελίδα η-τάξης





η-τάξη

- Βασικές Επιλογές
- Μαθήματα
- Εγχειρίδια
- Συχνές ερωτήσεις
- Επικοινωνία
- Επιλογές Χρήστη

Χαρτοφυλάκιο

Χαρτοφυλάκιο χρήστη

✓ Εγγραφή σε μάθημα ➕ Δημιουργία μαθήματος

Τα μαθήματά μου

Όλα τα μαθήματα Αναζήτηση...

- Προγραμματισμός Υπολογιστών (Python Γ. ΕΠΑ.Λ.)** (T390134)
ΓΕΩΡΓΙΟΣ ΝΙΚΟΛΑΚΗΣ
- Εισαγωγή στην Python (Β ΕΠΑ.Λ.)** (T390123)
ΓΕΩΡΓΙΟΣ ΝΙΚΟΛΑΚΗΣ
- ΔΟΚΙΜΑΣΤΙΚΟ** (G1733108)
ΓΕΩΡΓΙΟΣ ΝΙΚΟΛΑΚΗΣ
- Πληροφορική** (G1733106)
ΝΙΚΟΛΑΚΗΣ ΓΕΩΡΓΙΟΣ
- ΝΕΟΕΛΛΗΝΙΚΗ ΛΟΓΟΤΕΧΝΙΑ Β ΛΥΚΕΙΟΥ** (G815124)
ΑΓΓΕΛΙΚΗ ΜΠΑΧΟΥΜΗ

Εμφανίζονται 1 έως 5 από 5 συνολικά αποτελέσματα

Το ημερολόγιό μου

Μάρτιος 2020

Κυριακή	Δευτέρα	Τρίτη	Τετάρτη	Πέμπτη	Παρασκευή	Σάββατο
1	2	3	4	5	6	7
8	9	10	11	12	13	14
15	16	17	18	19	20	21
22	23	24	25	26	27	28
29	30	31	1	2	3	4

● Προθεσμία ● Γεγονός συστήματος
● Γεγονός μαθήματος ● Προσωπικό γεγονός

Οι τελευταίες μου ανακοινώσεις

Προβλήματα σύνδεσης με χρήση λογαριασμού ΠΣΔ
Ανακοινώσεις Διαχειριστή
Παρασκευή, 27 Μαρτίου 2020

Τα τελευταία μου μηνύματα

- Δεν υπάρχουν πρόσφατα μηνύματα-

περισσότερα...

Αρχική Σελίδα η-τάξης



η-τάξη

Βασικές Επιλογές

- Μαθήματα
- Εγχειρίδια
- Συχνές ερωτήσεις
- Επικοινωνία
- Επιλογές Χρήστη

Χαρτοφυλάκιο

Χαρτοφυλάκιο χρήστη

✓ Εγγραφή σε μάθημα + Δημιουργία μαθήματος

Τα μαθήματά μου

Όλα τα μαθήματα Αναζήτηση...

Προγραμματισμός Υπολογιστών (Python Γ. ΕΠΑ.Λ.) (T390134)
ΓΕΩΡΓΙΟΣ ΝΙΚΟΛΑΚΗΣ

ΔΟΚΙΜΑΣΤΙΚΟ (G1733108)
ΓΕΩΡΓΙΟΣ ΝΙΚΟΛΑΚΗΣ

Πληροφορική (G1733106)
ΝΙΚΟΛΑΚΗΣ ΓΕΩΡΓΙΟΣ

ΝΕΟΕΛΛΗΝΙΚΗ ΛΟΓΟΤΕΧΝΙΑ Β ΛΥΚΕΙΟΥ (G815124)
ΑΓΓΕΛΙΚΗ ΜΠΑΧΟΥΜΗ

Εμφανίζονται 1 έως 5 από 5 συνολικά αποτελέσματα < 1 >

Οι τελευταίες μου ανακοινώσεις

Προβλήματα σύνδεσης με χρήση λογαριασμού ΠΣΔ
Ανακοινώσεις Διαχειριστή
Παρασκευή, 27 Μαρτίου 2020

Το ημερολόγιό μου

Μάρτιος 2020

Κυριακή	Δευτέρα	Τρίτη	Τετάρτη	Πέμπτη	Παρασκευή	Σάββατο
1	2	3	4	5	6	7
8	9	10	11	12	13	14
15	16	17	18	19	20	21
22	23	24	25	26	27	28
29	30	31	1	2	3	4

● Προθεσμία ● Γεγονός συστήματος
● Γεγονός μαθήματος ● Προσωπικό γεγονός

Τα τελευταία μου μηνύματα

- Δεν υπάρχουν πρόσφατα μηνύματα-

περισσότερα...

Λίστα με τα μαθήματα που έχουμε δημιουργήσει στην η-τάξη ή στα οποία είμαστε εγγεγραμμένοι Αρχικά είναι κένο.

Αρχική Σελίδα η-τάξης



Μενού βασικών επιλογών. Εδώ μπορούμε να βρούμε και αναλυτικές οδηγίες για τη χρήση του η-τάξη

η-τάξη

- Βασικές Επιλογές
- Μαθήματα
- Εγχειρίδια
- Συχνές ερωτήσεις
- Επικοινωνία
- Επιλογές Χρήστη

Τα μαθήματά μου

Όλα τα μαθήματα Αναζήτηση...

- Προγραμματισμός Υπολογιστών (Python Γ. ΕΠΑ.Λ.)** (T390134)
ΓΕΩΡΓΙΟΣ ΝΙΚΟΛΑΚΗΣ
- Εισαγωγή στην Python (Β ΕΠΑ.Λ.)** (T390123)
ΓΕΩΡΓΙΟΣ ΝΙΚΟΛΑΚΗΣ
- ΔΟΚΙΜΑΣΤΙΚΟ** (G1733108)
ΓΕΩΡΓΙΟΣ ΝΙΚΟΛΑΚΗΣ
- Πληροφορική** (G1733106)
ΝΙΚΟΛΑΚΗΣ ΓΕΩΡΓΙΟΣ
- ΝΕΟΕΛΛΗΝΙΚΗ ΛΟΓΟΤΕΧΝΙΑ Β ΛΥΚΕΙΟΥ** (G815124)
ΑΓΓΕΛΙΚΗ ΜΠΑΧΟΥΜΗ

Εμφανίζονται 1 έως 5 από 5 συνολικά αποτελέσματα

Οι τελευταίες μου ανακοινώσεις

Προβλήματα σύνδεσης με χρήση λογαριασμού ΠΣΔ
Ανακοινώσεις Διαχειριστή
Παρασκευή, 27 Μαρτίου 2020

Το ημερολόγιό μου

Μάρτιος 2020

Κυριακή	Δευτέρα	Τρίτη	Τετάρτη	Πέμπτη	Παρασκευή	Σάββατο
1	2	3	4	5	6	7
8	9	10	11	12	13	14
15	16	17	18	19	20	21
22	23	24	25	26	27	28
29	30	31	1	2	3	4

● Προθεσμία
● Γεγονός μαθήματος
● Γεγονός συστήματος
● Προσωπικό γεγονός

Τα τελευταία μου μηνύματα

- Δεν υπάρχουν πρόσφατα μηνύματα-

περισσότερα...



Αρχική Σελίδα η-τάξης



Χαρτοφυλάκιο

Χαρτοφυλάκιο χρήστη

✓ Εγγραφή σε μάθημα **➕ Δημιουργία μαθήματος**

Τα μαθήματά μου

Όλα τα μαθήματα Αναζήτηση...

- Προγραμματισμός Υπολογιστών (Python Γ. ΕΠΑ.Λ.)** (T390134)
ΓΕΩΡΓΙΟΣ ΝΙΚΟΛΑΚΗΣ
- Εισαγωγή στην Python (Β ΕΠΑ.Λ.)** (T390123)
ΓΕΩΡΓΙΟΣ ΝΙΚΟΛΑΚΗΣ
- ΔΟΚΙΜΑΣΤΙΚΟ** (G1733108)
ΓΕΩΡΓΙΟΣ ΝΙΚΟΛΑΚΗΣ
- Πληροφορική** (G1733106)
ΝΙΚΟΛΑΚΗΣ ΓΕΩΡΓΙΟΣ
- ΝΕΟΕΛΛΗΝΙΚΗ ΛΟΓΟΤΕΧΝΙΑ Β ΛΥΚΕΙΟΥ** (G815124)
ΑΓΓΕΛΙΚΗ ΜΠΑΧΟΥΜΗ

Εμφανίζονται 1 έως 5 από 5 συνολικά αποτελέσματα

Το ημερολόγιό μου

Μάρτιος 2020

Κυριακή	Δευτέρα	Τρίτη	Τετάρτη	Πέμπτη	Παρασκευή	Σάββατο
1	2	3	4	5	6	7
8	9	10	11	12	13	14
15	16	17	18	19	20	21
22	23	24	25	26	27	28
29	30	31	1	2	3	4

● Προθεσμία ● Γεγονός συστήματος
● Γεγονός μαθήματος ● Προσωπικό γεγονός

Τα τελευταία μου μηνύματα

- Δεν υπάρχουν πρόσφατα μηνύματα -

περισσότερα...

Οι τελευταίες μου ανακοινώσεις

Προβλήματα σύνδεσης με χρήση λογαριασμού ΠΣΔ
Ανακοινώσεις Διαχειριστή
Παρασκευή, 27 Μαρτίου 2020

Σελίδα εισαγωγής στοιχείων μαθήματος



Χαρτοφυλάκιο / Δημιουργία μαθήματος

Χαρτοφυλάκιο χρήστη
Δημιουργία μαθήματος

Επιστροφή

Τίτλος: Τίτλος

Κωδικός: (προαιρετικό)

Σχ. Μονάδα:

Εκπαιδευτικός: ΓΕΩΡΓΙΟΣ ΝΙΚΟΛΑΚΗΣ

Γλώσσα: Ελληνικά

Σύντομη περιγραφή του μαθήματος (προαιρετικό):

Insert/edit media

Powered by tinymce 0 words

Μορφή μαθήματος:

- Απλή μορφή
- Μάθημα με ενότητες (εβδομαδιαίες, θεματικές)

Άδεια Διάθεσης:

- Δεν έχει οριστεί
- Προστατεύονται όλα τα δικαιώματα
- Άδεια χρήσης Creative Commons (CC)



Σε αρκετούς συναδέλφους η σχ. μονάδα δεν εμφανίζεται σωστά.
Μπορούμε παρ' όλα αυτά να προχωρήσουμε σε δημιουργία μαθήματος.
Καλό είναι να ζητήσουμε τη διόρθωση ώστε να είναι πιο εύκολο για τους μαθητές μας να βρουν το μάθημά μας

Σελίδα εισαγωγής στοιχείων μαθήματος



Μορφή μαθήματος:

- Απλή μορφή
- Μάθημα με ενότητες (εβδομαδιαίες, θεματικές)

Άδεια Διάθεσης:

- Δεν έχει οριστεί
- Προστατεύονται όλα τα δικαιώματα
- Άδεια χρήσης Creative Commons (CC)

CC - Αναφορά - Μη Εμπορική Χρήση

Διαθέσιμοι τύποι πρόσβασης:

- Ανοικτό μάθημα** ←
Ελεύθερη Πρόσβαση (χωρίς εγγραφή) από τη αρχική σελίδα χωρίς σύνδεση
- Απαιτείται εγγραφή**
Ελεύθερη Πρόσβαση (με εγγραφή) σε όσους διαθέτουν λογαριασμό στην πλατφόρμα
- Κλειστό μάθημα**
Πρόσβαση στο μάθημα έχουν μόνο όσοι βρίσκονται στη λίστα Χρηστών του μαθήματος
- Ανενεργό μάθημα**
Πρόσβαση στο μάθημα έχουν μόνο οι εκπαιδευτικούς του μαθήματος

Προαιρετικό συνηματικό:



Ολοκλήρωση δημιουργίας μαθήματος



🏠 Χαρτοφυλάκιο / Δημιουργία μαθήματος

Χαρτοφυλάκιο χρήστη
Δημιουργία μαθήματος ?

Μόλις δημιουργήσατε με επιτυχία το μάθημα με τίτλο : ΧΡΗΣΗ η-ταξης
Μπορείτε να αλλάξετε τις ρυθμίσεις του μαθήματος μέσα από τη 'Διαχείριση Μαθήματος'

[→ Είσοδος](#)

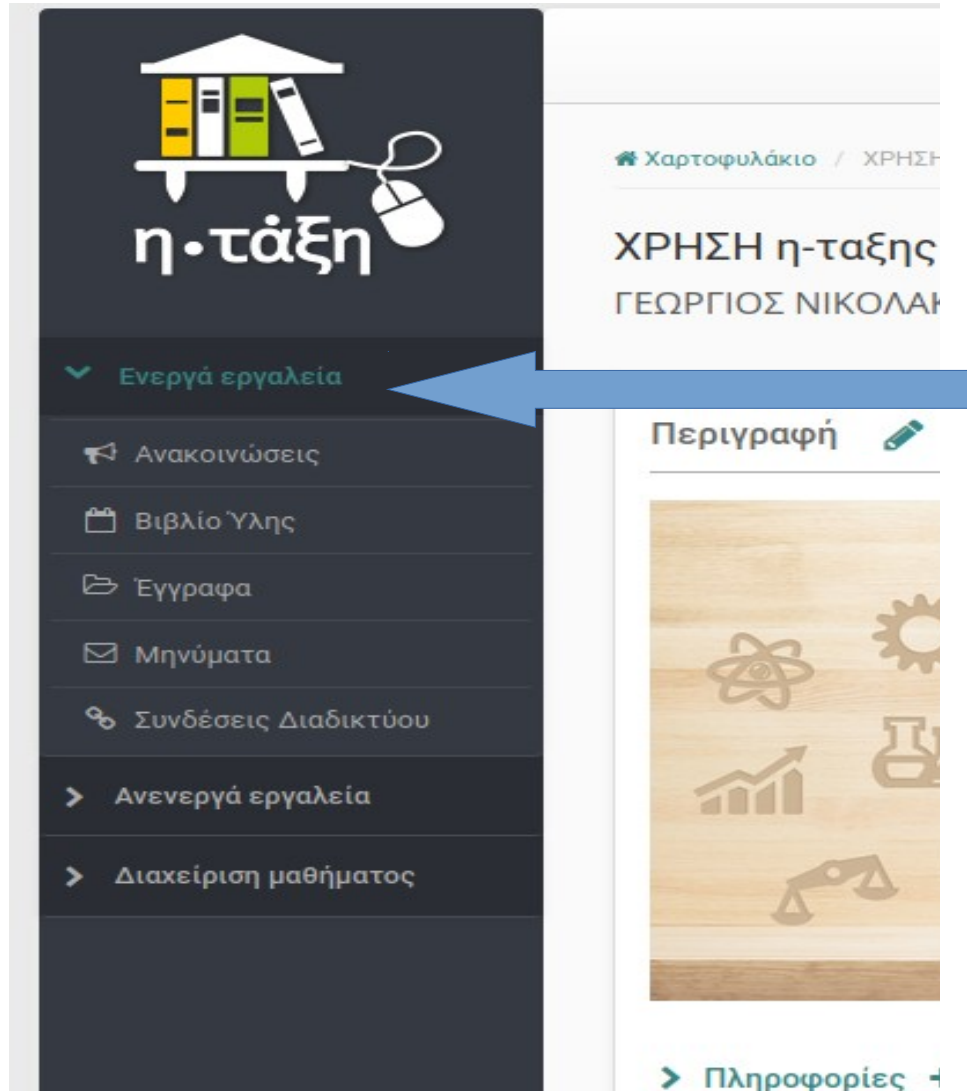
- Η διαδικασία που ακολουθούμε μέχρι εδώ απαιτείται μόνο για νέο μάθημα.

Περιβάλλον επεξεργασίας μαθήματος



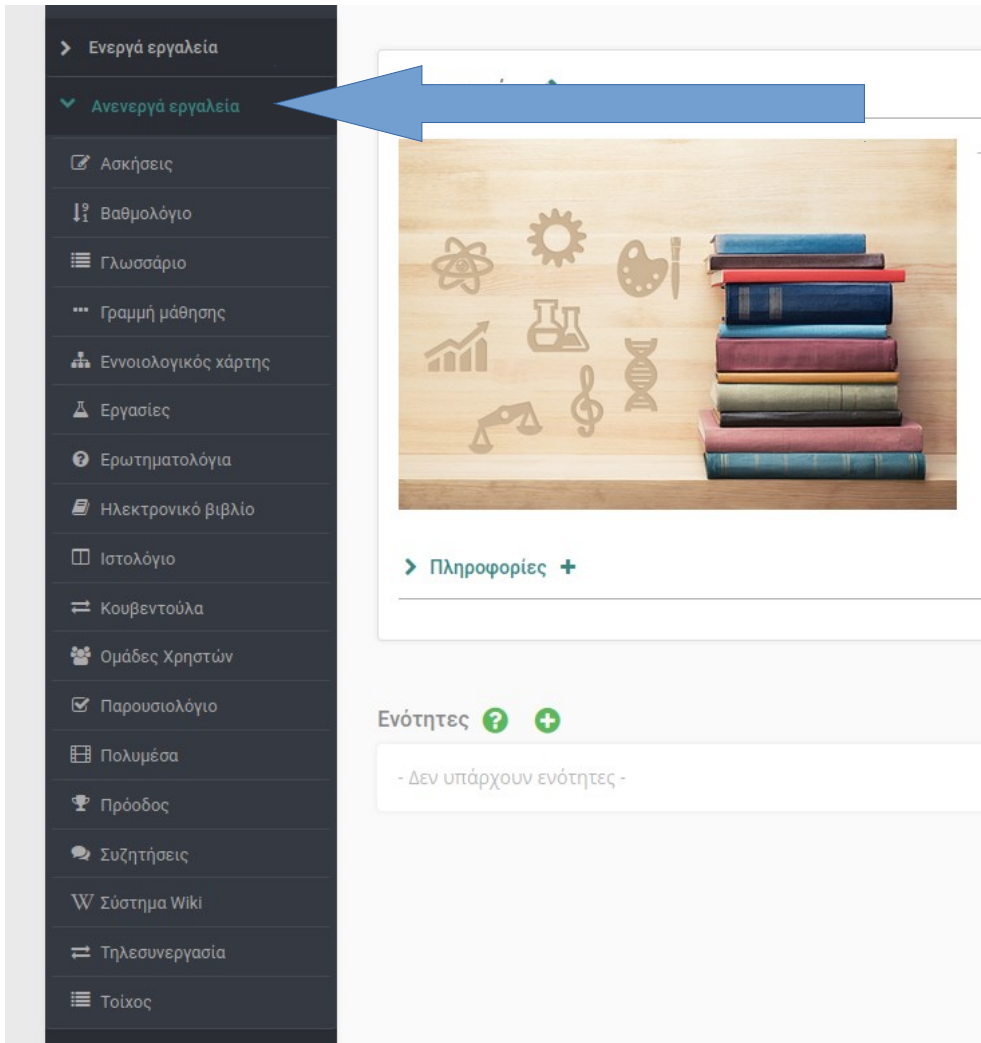
The screenshot shows a web interface for a course management system. On the left is a dark sidebar with a logo of a house with books and a mouse, labeled 'η·τάξη'. Below the logo are menu items: 'Ενεργά εργαλεία' (Active tools) and 'Ανενεργά εργαλεία' (Inactive tools). The 'Ενεργά εργαλεία' section includes: Ανακοινώσεις, Βιβλίο Υλης, Έγγραφα, Μηνύματα, and Συνδέσεις Διαδικτύου. The 'Ανενεργά εργαλεία' section includes: Διαχείριση μαθήματος. The main content area has a header with a home icon, a user profile 'gniko', and a menu icon. Below the header, it shows the course name 'ΧΡΗΣΗ η-τάξης' and the teacher's name 'ΓΕΩΡΓΙΟΣ ΝΙΚΟΛΑΚΗΣ'. A toggle switch is visible. The main content area is titled 'Περιγραφή' (Description) and contains a placeholder image of a stack of books with various educational icons (atom, sun, palette, microscope, DNA, scales, musical note, bar chart) overlaid. To the right of the image is the text '- Το μάθημα δεν διαθέτει περιγραφή -'. Below the image is a link '> Πληροφορίες +' and a Creative Commons license icon. At the bottom, there are sections for 'Ενότητες' (Units) showing '- Δεν υπάρχουν ενότητες -' and 'Ημερολόγιο' (Calendar) showing 'Μάρτιος 2020' with a weekly view from Sunday to Saturday.

Περιβάλλον επεξεργασίας μαθήματος



- Αρχικά στο μάθημα υπάρχουν 5 ενεργά εργαλεία
- Επιλέγοντας τα ανενεργά εργαλεία μπορούμε να βρούμε ένα μεγάλο σύνολο από έτοιμα εργαλεία

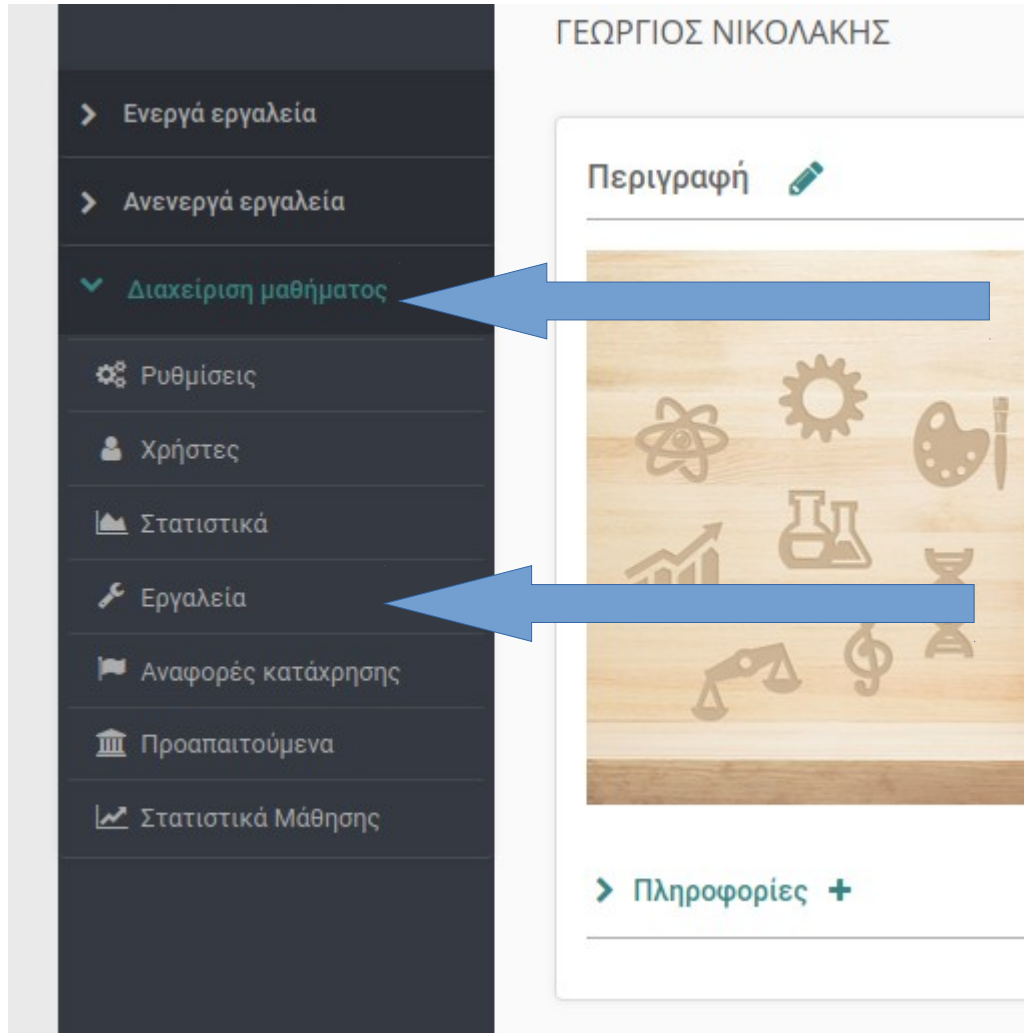
Περιβάλλον επεξεργασίας μαθήματος



The screenshot shows a dark sidebar menu on the left with the following items: Ενεργά εργαλεία, **Ανενεργά εργαλεία** (highlighted with a blue arrow), Ασκήσεις, Βαθμολόγιο, Γλωσσάριο, Γραμμή μάθησης, Ενοιολογικός χάρτης, Εργασίες, Ερωτηματολόγιο, Ηλεκτρονικό βιβλίο, Ιστολόγιο, Κουβεντούλα, Ομάδες Χρηστών, Παρουσιολόγιο, Πολυμέσα, Πρόοδος, Συζητήσεις, Σύστημα Wiki, Τηλεσυνεργασία, and Τοίχος. The main content area features a wooden board with various scientific icons (atom, gear, palette, books, graph, flask, DNA, scales, musical note) and a stack of books. Below the board is a link for 'Πληροφορίες +' and a section for 'Ενότητες' with a question mark and a plus sign, containing the text '- Δεν υπάρχουν ενότητες -'.

- Τα διαθέσιμα εργαλεία είναι αρκετά
- Κάθε εκπαιδευτικός μπορεί να χρησιμοποιεί όποια θεωρεί ότι εξυπηρετούν το σκοπό του μαθήματός του.

Περιβάλλον επεξεργασίας μαθήματος



- Η ενεργοποίηση και απενεργοποίηση των εργαλείων γίνεται από τη διαχείριση μαθήματος
- Με την επιλογή εργαλεία

Ενεργοποίηση – Απενεργοποίηση



Εργαλεία

Διαχείριση εργαλείων

Ανενεργά εργαλεία	Μετακίνηση	Ενεργά εργαλεία
<ul style="list-style-type: none">ΠολυμέσαΕργασίεςΣυζητήσειςΑσκήσειςΟμάδες ΧρηστώνΓλωσσάριοΗλεκτρονικό βιβλίοΚουβεντούλαΕρωτηματολόγιαΓραμμή μάθησηςΣύστημα WikiΠαρουσιολόγιοΒαθμολόγιοΤηλεσυνεργασίαΙστολόγιοΤοίχοςΕννοιολογικός χάρτης	<p>→</p> <p>←</p>	<ul style="list-style-type: none">Βιβλίο ΎληςΣυνδέσεις ΔιαδικτύουΈγγραφαΑνακοινώσειςΜηνύματα

Υποβολή






Ενεργοποίηση εργαλείων



- Επιλέγουμε 1 ή περισσότερα εργαλεία από τα ανένεργά και πατάμε το βέλος για ενεργοποίησή τους.

Διαχείριση εργαλείων

Ανενεργά εργαλεία	Μετακίνηση	Ενεργά εργαλεία
<ul style="list-style-type: none">ΠολυμεσαΕργασίεςΣυζητήσειςΑσκήσειςΟμάδες ΧρηστώνΓλωσσάριοΗλεκτρονικό βιβλίοΚουβεντούλαΕρωτηματολόγιαΓραμμή μάθησηςΣύστημα WikiΠαρουσιολόγιοΒαθμολόγιοΤηλεσυνεργασία	  	<ul style="list-style-type: none">Βιβλίο ΎληςΣυνδέσεις ΔιαδικτύουΈγγραφαΑνακοινώσειςΜηνύματα

Απενεργοποίηση εργαλείων



- Αντίστοιχα απενεργοποιούμε όσα δεν χρειαζόμαστε
- Όταν ολοκληρώσουμε την επιλογή πατάμε υποβολή

The screenshot shows a web interface with three columns: 'Ανενεργά εργαλεία' (Inactive tools), 'Μετακίνηση' (Move), and 'Ενεργά εργαλεία' (Active tools). The 'Ανενεργά εργαλεία' column contains a list of tools including 'μολόγιο', 'σάριο', 'μμή μάθησης', 'ιολογικός χάρτης', 'ισίες', 'τηματολογία', 'ετρονικό βιβλίο', 'λόγιο', 'βεντούλα', 'δες Χρηστών', 'ουσιολόγιο', 'υμέσα', 'οδος', 'ητήσεις', 'ηγμα Wiki', 'ε:συνεργασία', and 'ος'. The 'Μετακίνηση' column has two arrows: a right-pointing arrow and a left-pointing arrow. The 'Ενεργά εργαλεία' column contains a list of tools including 'Έγγραφα', 'Ανακοινώσεις', 'Ασκήσεις', 'Βιβλίο Υλης', 'Μηνύματα', and 'Συνδέσεις Διαδικτύου'. The 'Βιβλίο Υλης' and 'Μηνύματα' items are highlighted in green. A blue arrow points from the 'Βιβλίο Υλης' item in the 'Ενεργά εργαλεία' column to the right-pointing arrow in the 'Μετακίνηση' column. Another blue arrow points from the left-pointing arrow in the 'Μετακίνηση' column to the 'Βιβλίο Υλης' item in the 'Ανενεργά εργαλεία' column. At the bottom of the interface, there is a blue button labeled 'Υποβολή' (Submit), which is circled in orange.

Προσθήκη εγγράφων



- Επιλέγω από τα ενεργά εργαλεία τα έγγραφα

Ενεργά εργαλεία

- Ανακοινώσεις
- Ασκήσεις
- Εγγραφα
- Συνδέσεις Διαδικτύου
- Ανενεργά εργαλεία
- Διαχείριση μαθήματος

Οι αλλαγές σας κατοχυρώθηκαν.

Διαχείριση εργαλείων

Ανενεργά εργαλεία

- Βιβλίο Ύλης
- Πολυμέσα
- Εργασίες
- Συζητήσεις
- Ομάδες Χρηστών
- Μηνύματα
- Γλωσσάριο
- Ηλεκτρονικό βιβλίο
- Κουβεντούλα
- Ερωτηματολόγια
- Εργασίες

Προσθήκη εγγράφων



- Επιλέγω από τα ενεργά εργαλεία τα έγγραφα

Ενεργά εργαλεία

- Ανακοινώσεις
- Ασκήσεις
- Έγγραφα
- Συνδέσεις Διαδικτύου

Ανενεργά εργαλεία

Διαχείριση εργαλείων

Ανενεργά εργαλεία

- Βιβλίο Ύλης
- Πολυμέσα
- Εργασίες
- Συζητήσεις
- Ομάδες Χρηστών
- Μηνύματα
- Γλωσσάριο
- Ηλεκτρονικό βιβλίο
- Κουβεντούλα
- Ερωτηματολόγια
- Εργαστήρια

Προσθήκη εγγράφων



η·τάξη

Ενεργά εργαλεία

Ανακοινώσεις

Ασκήσεις

Έγγραφα

Συνδέσεις Διαδικτύου

Ανενεργά εργαλεία

Διαχείριση μαθήματος

Χαρτοφυλάκιο / ΧΡΗΣΗ η-ταξης / Έγγραφα

ΧΡΗΣΗ η-ταξης

Έγγραφα

Ανέβασμα αρχείου από τον Η/Υ μας

Δεν υπάρχουν έγγραφα

Δημιουργία νέου αρχείου μέσα στην η-τάξη

Δημιουργία φακέλου

Open eClass © 2003-2020 — Όροι Χρήσης

The screenshot shows the 'Open eClass' interface. On the left is a dark sidebar with the 'η·τάξη' logo and a list of navigation items: 'Ενεργά εργαλεία', 'Ανακοινώσεις', 'Ασκήσεις', 'Έγγραφα' (highlighted), 'Συνδέσεις Διαδικτύου', 'Ανενεργά εργαλεία', and 'Διαχείριση μαθήματος'. The main content area has a breadcrumb trail 'Χαρτοφυλάκιο / ΧΡΗΣΗ η-ταξης / Έγγραφα'. Below this, the title 'ΧΡΗΣΗ η-ταξης' is followed by a 'Έγγραφα' dropdown menu. A toolbar contains several icons: a green 'Ανέβασμα αρχείου' button (circled in orange), a file icon, a folder icon, and a settings gear icon. A yellow message box below the toolbar states 'Δεν υπάρχουν έγγραφα'. Three text annotations with arrows point to the toolbar icons: 'Ανέβασμα αρχείου από τον Η/Υ μας' points to the green button, 'Δημιουργία νέου αρχείου μέσα στην η-τάξη' points to the file icon, and 'Δημιουργία φακέλου' points to the folder icon. The footer of the page reads 'Open eClass © 2003-2020 — Όροι Χρήσης'.

Ανέβασμα αρχείου



Ανέβασμα αρχείου Επιστροφή

Αρχείο: Δεν επιλέχθηκε αρχείο. Αναζήτηση αρχείου από τον Η/Υ μας

Τίτλος:

Σχόλιο:

Κατηγορία: Άλλο

Θέμα:

Περιγραφή:

Συγγραφέας:

Γλώσσα: Ελληνικά

Δικαιώματα:

Αποσυμπίεση του αρχείου (.zip) στον εξυπηρετητή

Αντικατάσταση αρχείων με το ίδιο όνομα

Προειδοποίηση: Η συμπίεση αρχείων είναι προαιρετική. Μέγιστο μέγεθος αρχείου: 50M

Εάν θέλουμε να ανεβάσουμε μαζί αρχεία μπορούμε να τα έχουμε συμπίεμένα σε ένα zip. Τότε επιλέγουμε


Καλό είναι να συμπληρώσουμε όσα στοιχεία έχουμε ώστε να είναι πιο εύκολη η αναζήτησή τους από τους μαθητές αλλά και από εμάς στο μέλλον.

Τέλος πατάμε ανέβασμα






Ανέβασμα αρχείου



Ανέβασμα αρχείου

Αρχικός κατάλογος » WebEx 

[↑ Επάνω](#)

Τύπος	Όνομα ▾	Μέγεθος	Ημερομηνία	
	Σύντομος οδηγός χρήσης του webex	1016 KB	30-03-2020	
	Σύντομος οδηγός χρήσης του webex	1.05 MB	30-03-2020	

- Μετά το ανέβασμα αρχείων μπορούμε να τα βρούμε (και οι μαθητές μας) στα έγγραφα και να τα κατεβάσουμε και ανοίξουμε στον Η/Υ μας.

Συνδέσεις διαδικτύου



A screenshot of a software interface for managing internet connections. The interface has a dark sidebar on the left with menu items: 'Ενεργά εργαλεία', 'Ανακοινώσεις', 'Ασκήσεις', 'Εγγραφα', 'Συνδέσεις Διαδικτύου' (highlighted), 'Ανεργά εργαλεία', and 'Διαχείριση μαθήματος'. The main area shows two sections: 'Γενικοί σύνδεσμοι' and 'Κατηγορίες συνδέσμων'. Both sections have a message: '- Δεν υπάρχουν σύνδεσμοι σε αυτή την κατηγορία -' and '- Δεν υπάρχουν κατηγορίες συνδέσμων -' respectively. At the top right of the main area, there are two green buttons: 'Προσθήκη συνδέσμου' and 'Προσθήκη κατηγορίας', both circled in orange. A gear icon is also visible next to the second button.

- Αντίστοιχα μπορούμε να εισάγουμε συνδέσμους σε ιστοσελίδες που περιέχουν χρήσιμα περιεχόμενο για το μάθημα μας
- Οι σύνδεσμοι μπορούν να χωριστούν σε κατηγορίες για ευκολότερη αναζήτηση.

Ασκήσεις



η·τάξη

ΧΡΗΣΗ η-ταξης

Ασκήσεις

Ενεργά εργαλεία

Ανακοινώσεις

Ασκήσεις

Εγγραφα

Συνδέσεις Διαδικτύου

Δημιουργία νέας άσκησης

Δεν υπάρχει διαθέσιμη άσκηση

Κατηγορίες Ερωτήσεων

Τράπεζα Ερωτήσεων

Νέα Άσκηση

- Οι ασκήσεις μπορούν να περιέχουν πολλές ερωτήσεις
- Στην τράπεζα ερωτήσεων υπάρχουν όλες οι ερωτήσεις που έχω δημιουργήσει για το μάθημα
- Οι κατηγορίες ερωτήσεων βοηθούν στην καλή διαχείριση του μαθήματος

Νέα Άσκηση



Προγραμματισμός Υπολογιστών (Python Γ. ΕΠΑ.Λ.)



Ασκήσεις

Στοιχεία άσκησης

← Επιστροφή

Όνομα Άσκησης:

Ερωτήσεις σε λίστες

Περιγραφή
Άσκησης:



Διάφορες ερωτήσεις σχετικές με λίστες

ρ Powered by tinymce

5 words

Τύπος Ασκήσεων:

- Σε μία μόνο σελίδα
- Μία ερώτηση ανά σελίδα (στη σειρά)

Έναρξη:

27-03-2020 00:54

↑ Κάντε κλικ για να ορίσετε μια διαφορετική (μελλοντική) Ημερομηνία Έναρξης Άσκησης

Λήξη:

↑ Κάντε κλικ για να ορίσετε Ημερομηνία Λήξης Άσκησης

Νέα Άσκηση



Προσωρινή αποθήκευση: Απενεργοποίηση Ενεργοποίηση

Χρονικός περιορισμός:
λεπτά (0 για καθόλου περιορισμό)

Επιτρεπόμενες επαναλήψεις:
φορές (0 για απεριόριστο αριθμό επαναλήψεων)

Τυχαίες Ερωτήσεις: Απενεργοποίηση Ενεργοποίηση

Απαντήσεις: Εμφάνιση απαντήσεων μετά το τέλος της άσκησης Απόκρυψη απαντήσεων μετά το τέλος της άσκησης

Βαθμολογία: Εμφάνιση βαθμολογίας μετά το τέλος της άσκησης Απόκρυψη βαθμολογίας μετά το τέλος της άσκησης

Ανάθεση σε: Σε όλους τους μαθητές Συγκεκριμένους μαθητές Συγκεκριμένες Ομάδες Χρηστών

▼ Έλεγχος πρόσβασης

Εμφανίζει Δημιουργία όταν είναι νέα άσκηση
Αλλαγή όταν επεξεργαζόμαστε υπάρχουσα

Εμφάνιση στοιχείων άσκησης – Προσθήκη ερωτήσεων



ΔΟΚΙΜΗ Επιστροφή

Στοιχεία άσκησης

Όνομα Άσκησης:	ΔΟΚΙΜΗ
Περιγραφή Άσκησης:	τ
Τύπος Ασκήσεων:	Σε μία μόνο σελίδα
Λήξη:	00:00:00
Προσωρινή αποθήκευση:	Απενεργοποίηση
Χρονικός περιορισμός:	0 λεπτά
Επιτρεπόμενες απαντήσεις:	0 κομμάτια
Απαντήσεις:	Εμφάνιση απαντήσεων μετά το τέλος της άσκησης
Βαθμολογία:	Εμφάνιση βαθμολογίας μετά το τέλος της άσκησης

Επιλογή από ερωτήσεις που έχουμε ήδη στο μάθημα

Επιλογή με χρήση κριτηρίων

Δημιουργία νέας ερώτησης

+ Νέα ερώτηση ⌘ Επιλογή με Κριτήρια 🏠 Επιλογή από Τράπεζα Ερωτήσεων

Δεν έχουν ορισθεί ερωτήσεις για τη συγκεκριμένη άσκηση

Επιλογή με κριτήρια ή από τράπεζα



- Επιλογή με κριτήρια
 - Μπορούμε να επιλέξουμε κατηγορία
 - Βαθμό δυσκολίας
 - Λειτουργεί εφ' όσον έχουμε ορίσει τα αντίστοιχα στοιχεία όταν ετοιμάζαμε τις ερωτήσεις
- Επιλογή από τράπεζα
 - Επιλέγουμε χειροκίνητα ερωτήσεις



Νέα Ερώτηση



Νέα ερώτηση Επιστροφή

Κατηγορία ερώτησης: -- Χωρίς Κατηγορία --

Ερώτηση: Τι είναι πιο βαρύ δέκα κιλά σίδερο ή δέκα κιλά βαμβάκι;

Προαιρετικό σχόλιο:

Powered by tinymce 0 words

Βαθμός Δυσκολίας: Εύκολη

Προσθήκη εικόνας: Αναζήτηση... Δεν επιλέχθηκε αρχείο.

Τύπος Απάντησης:

- Πολλαπλής Επιλογής (Μοναδική Απάντηση)
- Πολλαπλής Επιλογής (Πολλαπλές Απαντήσεις)
- Συμπλήρωση Κενών
- Ταίριασμα
- Σωστό / Λάθος
- Ελεύθερου Κειμένου

Τύποι ερωτήσεων

Ερώτηση πολλαπλής επιλογής



Απαντήσεις στην ερώτηση

πιθανές απαντήσεις

Μήνυμα που εμφανίζεται όταν δώσουμε την απάντηση

Σωστό	Απάντηση	Σχόλιο	Βαθμολογία
1. <input type="radio"/>	Το σίδηρο φυσικά	Πρόσεξε την ερώτηση καλύτερα	0
2. <input type="radio"/>	Το βαμβάκι. Δέκα κιλά σίδηρο μπορώ να το σγκώσω, το βαμβάκι θα ήταν πολύ και θα έπεφτε	ο ογκος αλλάζει το βάρος;	0
3. <input checked="" type="radio"/>	Το ίδιο	Μπράβο!	2

Προσθήκη επιπλέον απαντήσεων ή μείωση πλήθους επιλογών

Προσθήκη Απαντήσεων:

Προσθήκη επιπλέον ερωτήσεων



← Επιστροφή

ΔΟΚΙΜΗ

Στοιχεία άσκησης

Όνομα Άσκησης:	ΔΟΚΙΜΗ
Περιγραφή Άσκησης:	τ
Τύπος Ασκήσεων:	Σε μία μόνο σελίδα
Έναρξη:	31-03-2020 00:29
Λήξη:	Χωρίς Προθεσμία
Προσωρινή αποθήκευση:	Απενεργοποίηση
Χρονικός περιορισμός:	0 λεπτά
Επιτρεπόμενες επαναλήψεις:	0 φορές
Απαντήσεις:	Εμφάνιση απαντήσεων μετά το τέλος της άσκησης
Βαθμολογία:	Εμφάνιση βαθμολογίας μετά το τέλος της άσκησης

Όταν
εισάγουμε
όλες τις
ερωτήσεις
της
άσκησης
πατάμε
επιστροφή



+ Νέα ερώτηση

✂ Επιλογή με Κριτήρια

🏠 Επιλογή από Τράπεζα Ερωτήσεων

Κατάλογος ερωτήσεων της άσκησης

1. Τι είναι πιο βαρύ δέκα κιλά σίδηρο ή δέκα κιλά βαμβάκι;
Πολλαπλής Επιλογής (Μοναδική Απάντηση)



Κατηγορίες ερωτήσεων



- Πολλαπλής επιλογής (Μία απάντηση)
- Πολλαπλής επιλογής (Πολλαπλές απαντήσεις)
- Συμπλήρωση κενών
 - Γράφουμε κάποιο κείμενο βάζοντας τις λέξεις που θέλουμε να συμπληρώσουν οι [μαθητές] σε αγκύλες
- Ταίριασμα (αντιστοίχιση)
- Σωστό/Λάθος
- Ελεύθερο κείμενο
 - Όσο δεν είναι εγγεγραμμένοι κανονικά οι μαθητές μπορεί να χρησιμοποιηθεί για να εισάγουν το όνομα τους





- Με εξαίρεση τις ερωτήσεις ελεύθερου κειμένου οι υπόλοιπες μπορούν να βαθμολογούνται αυτόματα





Σύνδεσμος σελίδας μαθήματος



- Επιλέγουμε τον τίτλο του μαθήματος ώστε να μεταβούμε στην αρχική σελίδα του.



η·τάξη

Ενεργά εργαλεία

Ανακοινώσεις

Ασκήσεις

Εγγραφή

Χαρτοφυλάκι / ΧΡΗΣΗ η-ταξης / Ασκήσεις

ΧΡΗΣΗ η-ταξης

Ασκήσεις

Εμφάνισε 10 που διαθέτουν συνολικά

Όνομα Άσκησης


Σύνδεσμος σελίδας μαθήματος



Ηλεκτρονική Σχολική Τάξη (η-Τάξη) | ΧΡΗΣΗ η-ταξης - Mozilla Firefox

(133 μη ανα... | Εισερχόμενος | Ηλεκτρον... | parmetis file | 2019-20 cor | 2020 c

← → ↻ 🏠 🔒 <https://eclass.sch.gr/courses/T390163/> ...



η·τάξη


▼ Ενεργά εργαλεία

- 📣 Ανακοινώσεις
- 📝 Ασκήσεις
- 📁 Εγγραφα
- 🔗 Συνδέσεις

🏠 Χαρτοφυλάκιο / ΧΡΗΣΗ η-ταξης


ΧΡΗΣΗ η-ταξης
ΓΕΩΡΓΙΟΣ ΝΙΚΟΛΑΚΗΣ

Περιγραφή 

 - Το μάθημα δεν διαθέτ

Ο σύνδεσμος αυτός οδηγεί στην αρχική σελίδα του μαθήματός μας. Τον αντιγράφουμε και τον αποστέλλουμε στους μαθητές μας

η-ταξη μια αρχή



- Το e-class έχει πολλές περισσότερες δυνατότητες από αυτές που παρουσιάστηκαν.
- Είναι σημαντικό να εξοικειωθούμε με το περιβάλλον
- Για τους περισσότερους είναι κάτι νέο.
 - Δε χρειάζεται να χρησιμοποιήσουμε πολλά εργαλεία
 - Όσο μαθαίνουμε το περιβάλλον και όπου είναι χρήσιμο μπορούμε να δοκιμάζουμε και να προσθέτουμε λειτουργίες

Μερικές χρήσιμες(;) παρατηρήσεις



- Καλό είναι να προσέχουμε (ειδικά στα ανοιχτά μαθήματα) για τυχόν πνευματικά δικαιώματα απ' ότι ανεβάζουμε
- Η σωστή οργάνωση του υλικού μας είναι σημαντική
 - απαιτεί χρόνο και κόπο στην αρχή
 - κάνει όμως πιο εύκολη και γρήγορη τη δουλειά μας στη συνέχεια
 - μας βοηθά να χρησιμοποιήσουμε το υλικό μας στο μέλλον

