

# Η Τέχνη της Αφήγησης: Αποκωδικοποιώντας τον Αφηγητή



Ένας οδηγός για τις αφηγηματικές τεχνικές και την οπτική γωνία.

**Κάθε ιστορία έχει έναν αφηγητή. Αλλά ποιος ακριβώς είναι;**

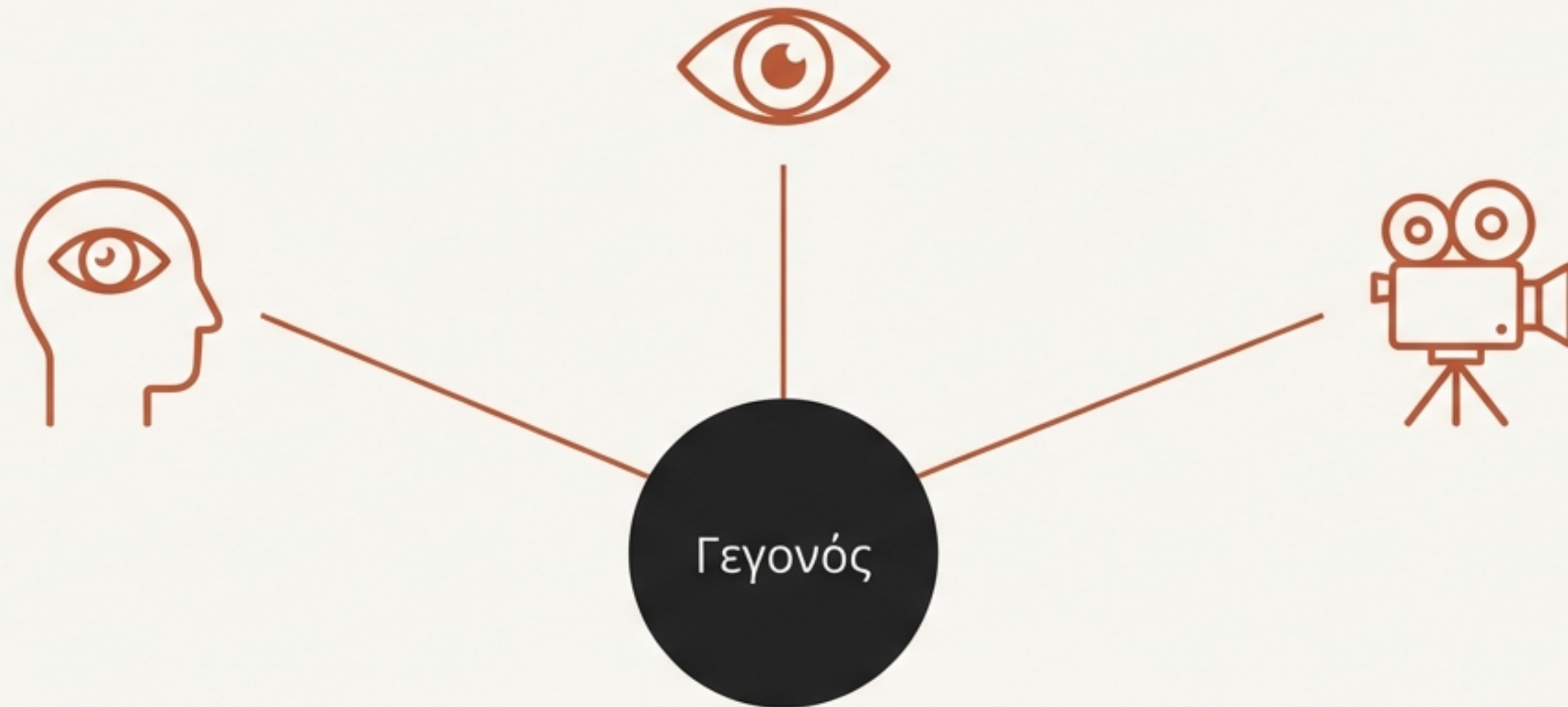
Η έρευνά μας ξεκινά με μια απλή ερώτηση: **«Ποιος βλέπει;»**. Αυτή η ερώτηση από μόνη της ξεκλειδώνει το πρώτο και πιο κρίσιμο επίπεδο της αφήγησης: την Οπτική Γωνία, ή αλλιώς **Εστίαση**.



**Αφηγητής**

# Η Πρώτη Διάσταση: Εστίαση

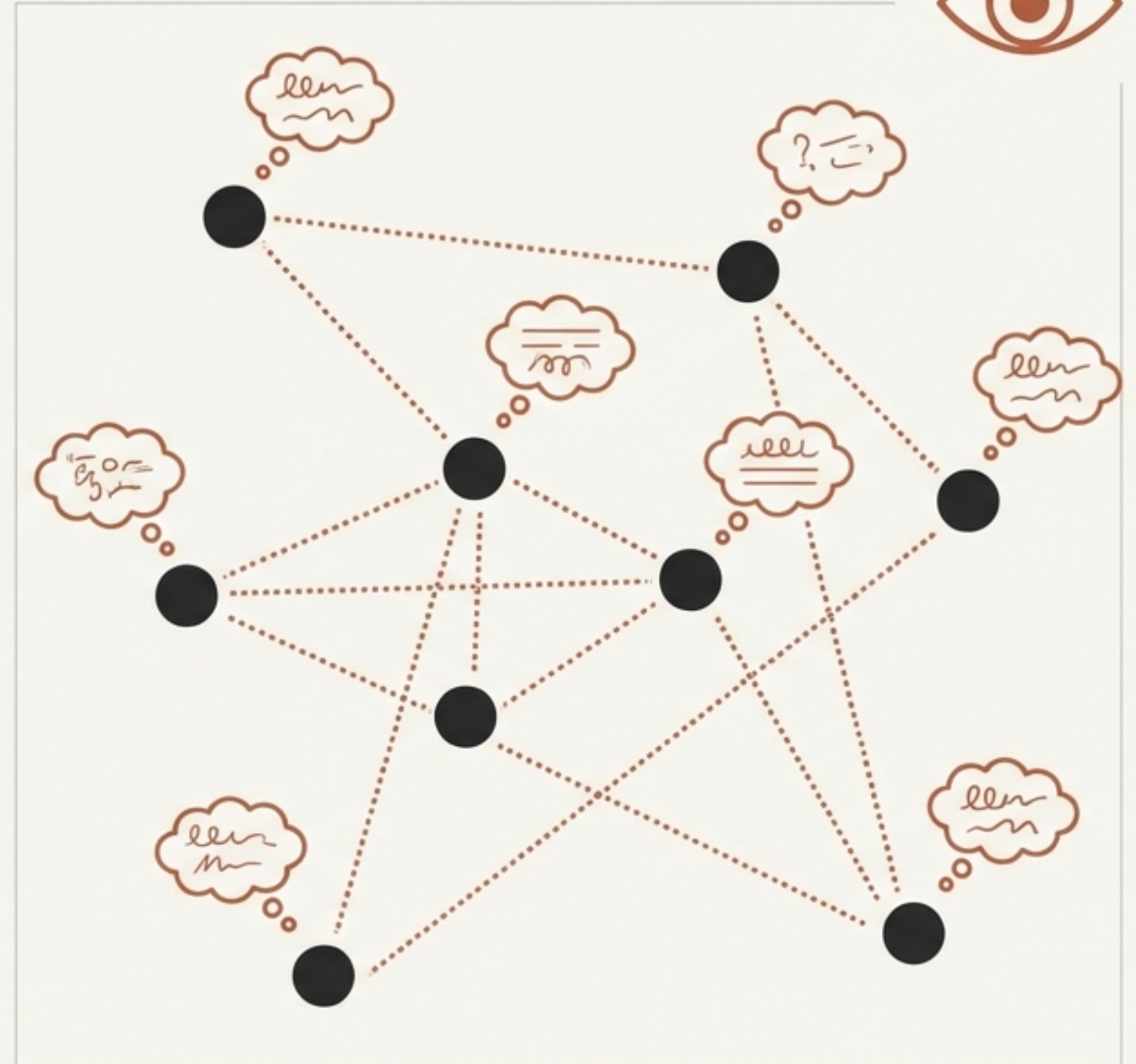
Μπορούμε να δούμε μια ιστορία μέσα από τρεις θεμελιώδεις «φακούς». Καθένας προσφέρει διαφορετικό επίπεδο γνώσης και οικειότητας, καθορίζοντας τη σχέση μεταξύ αφηγητή και ηρώων. Οι όροι που χρησιμοποιούνται είναι πολλοί: προοπτική, αφηγηματική σκοπιά, οπτική γωνία.



# Φακός 1: Ο Αφηγητής-Θεός (Μηδενική Εστίαση)

Αυτός ο αφηγητής είναι παντογνώστης, «πανταχού παρών και πουθενά ορατός». Γνωρίζει τα πάντα για όλους—παρελθόν, παρόν, μέλλον, ακόμα και τις πιο ενδόμυχες σκέψεις τους. Η απόλυτη γνώση του σημαίνει ότι δεν εστιάζει σε κανένα πρόσωπο συγκεκριμένα.

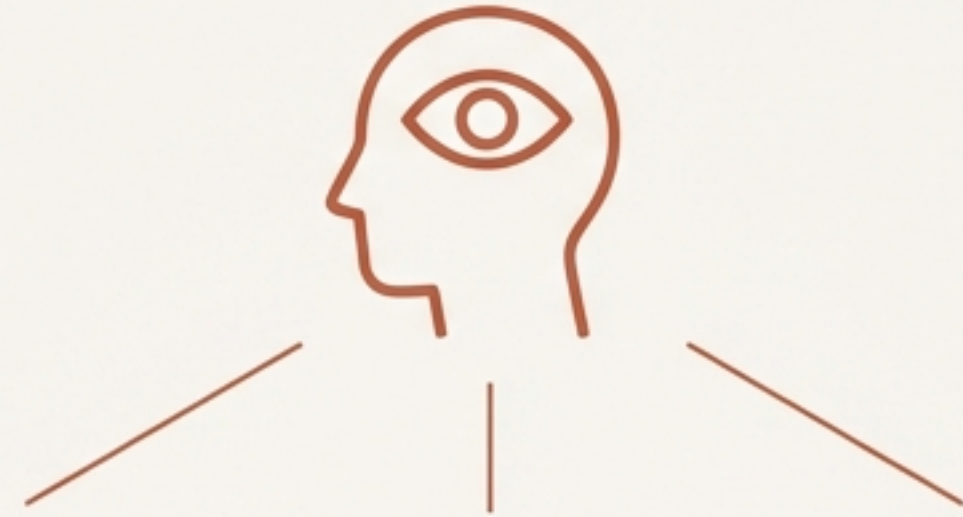
Αφηγητής > Ήρωες



# Φακός 2: Ο Αφηγητής-Άνθρωπος (Εσωτερική Εστίαση)

Βιώνουμε την ιστορία από την περιορισμένη, προσωπική οπτική γωνία ενός ή περισσότερων προσώπων. Γνωρίζουμε μόνο ό,τι γνωρίζουν, βλέπουμε ό,τι βλέπουν.

**Αφηγητής = Ήρωες**



## Σταθερή Εστίαση

Όλη η πληροφορία περνά μέσα από έναν μόνο ήρωα.



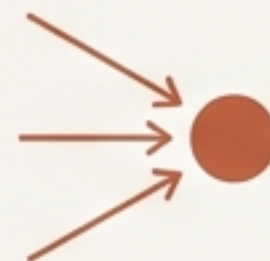
## Μεταβλητή Εστίαση

Η ιστορία δίνεται διαδοχικά μέσα από την προοπτική πολλών προσώπων.



## Πολλαπλή Εστίαση

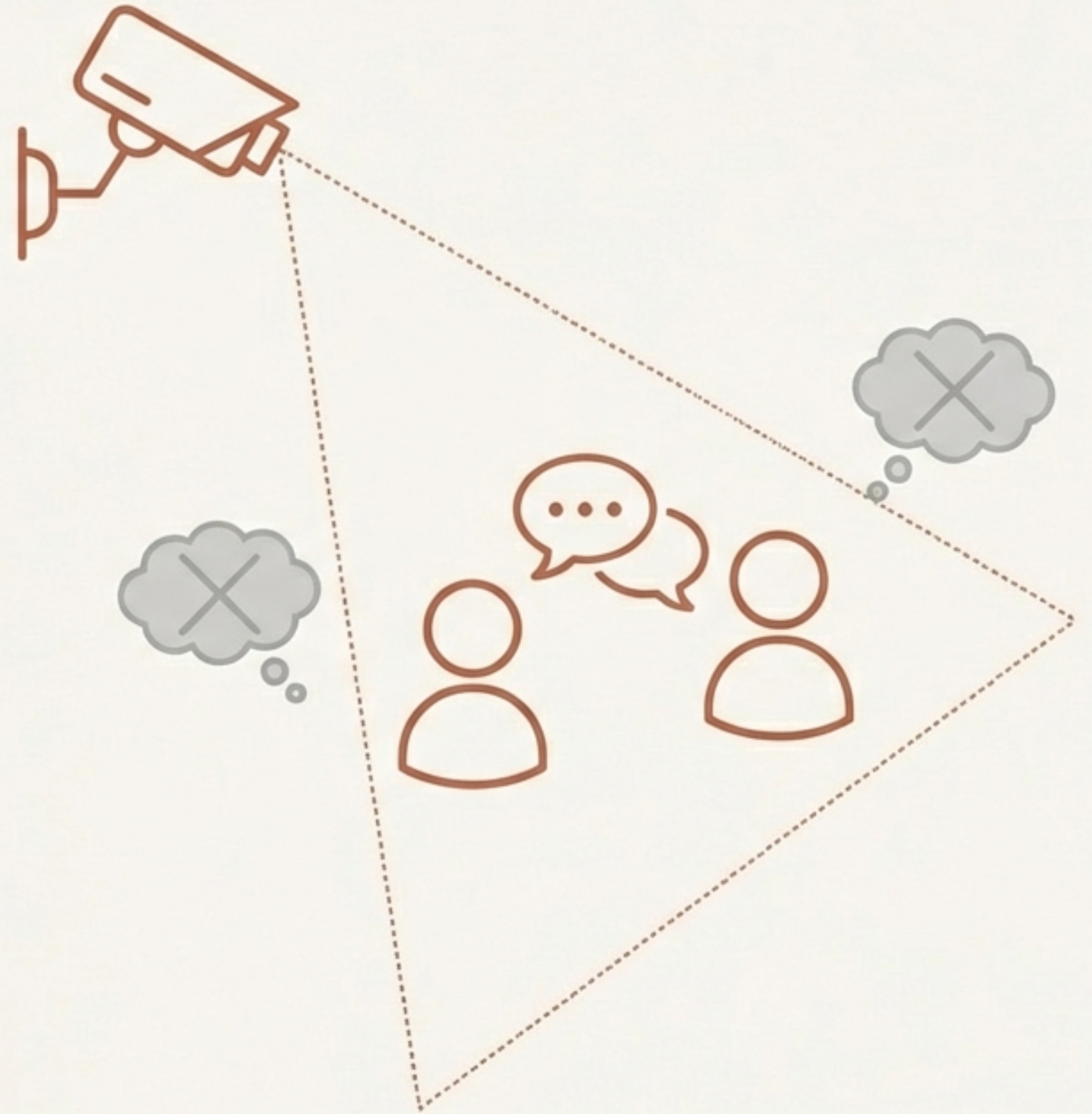
Το ίδιο γεγονός φωτίζεται πολλές φορές από τη σκοπιά διαφορετικών προσώπων.



# Φακός 3: Ο Αφηγητής-Πράγμα (Εξωτερική Εστίαση)

Αυτός ο αφηγητής είναι μια ουδέτερη κάμερα. Καταγράφει μόνο δράσεις και διαλόγους, χωρίς να προσφέρει πρόσβαση σε σκέψεις ή συναισθήματα. Είναι μια «αφήγηση αίνιγμα», χαρακτηριστική σε μυθιστορήματα μυστηρίου, που δημιουργεί αντικειμενικότητα και απόσταση.

**Αφηγητής < Ήρωες**



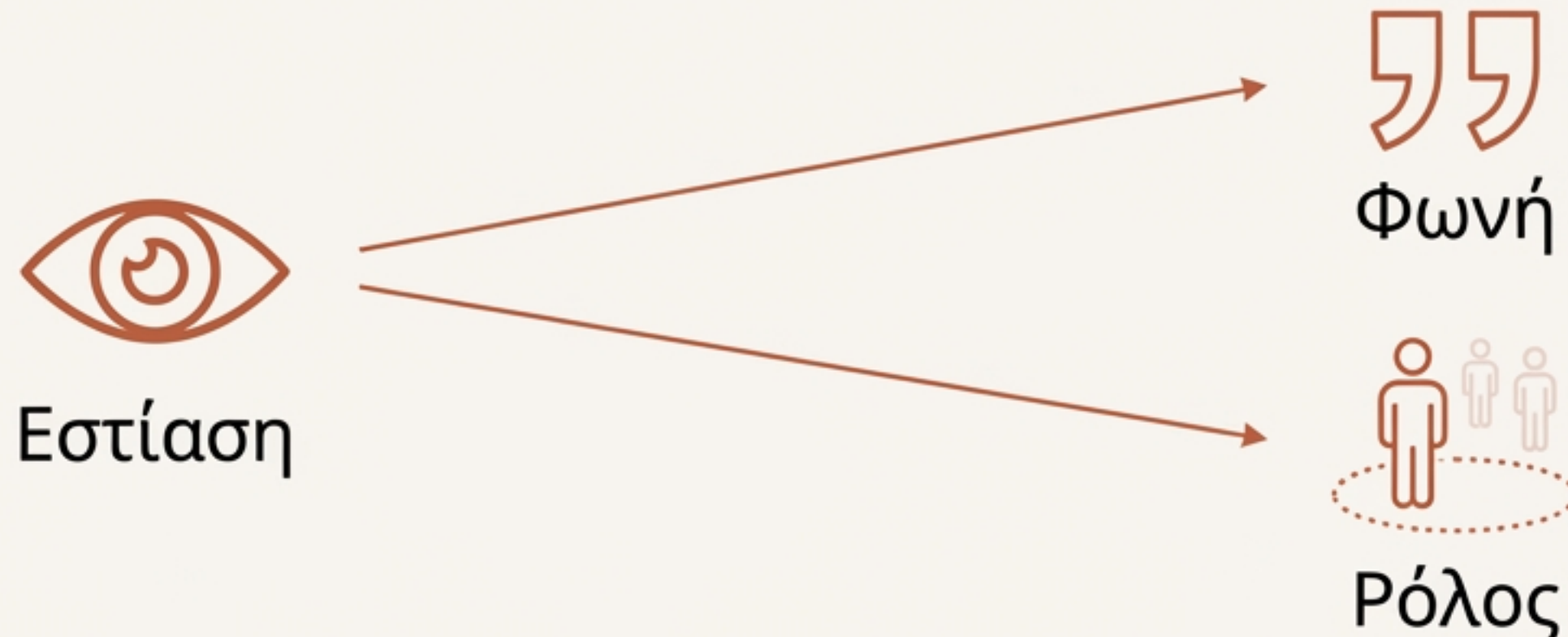
# Σύνοψη της Εστίασης: Ποιος Βλέπει;

Τύπος Αφηγητή	Επίπεδο Γνώσης	Είδος Εστίασης / Σχέση
<b>Αφηγητής-Θεός</b>	Απόλυτη παντογνωσία	Μηδενική Εστίαση (Αφηγητής > Ήρωες)
<b>Αφηγητής-Άνθρωπος</b>	Σχετική γνώση	Εσωτερική Εστίαση (Αφηγητής = Ήρωες)
<b>Αφηγητής-Πράγμα</b>	Σχετική άγνοια	Εξωτερική Εστίαση (Αφηγητής < Ήρωες)

# Πέρα από την Οπτική Γωνία

Το να γνωρίζουμε πώς βλέπουμε την ιστορία δεν είναι αρκετό. Για μια πλήρη ανάλυση, πρέπει να θέσουμε δύο ακόμη ερωτήσεις:

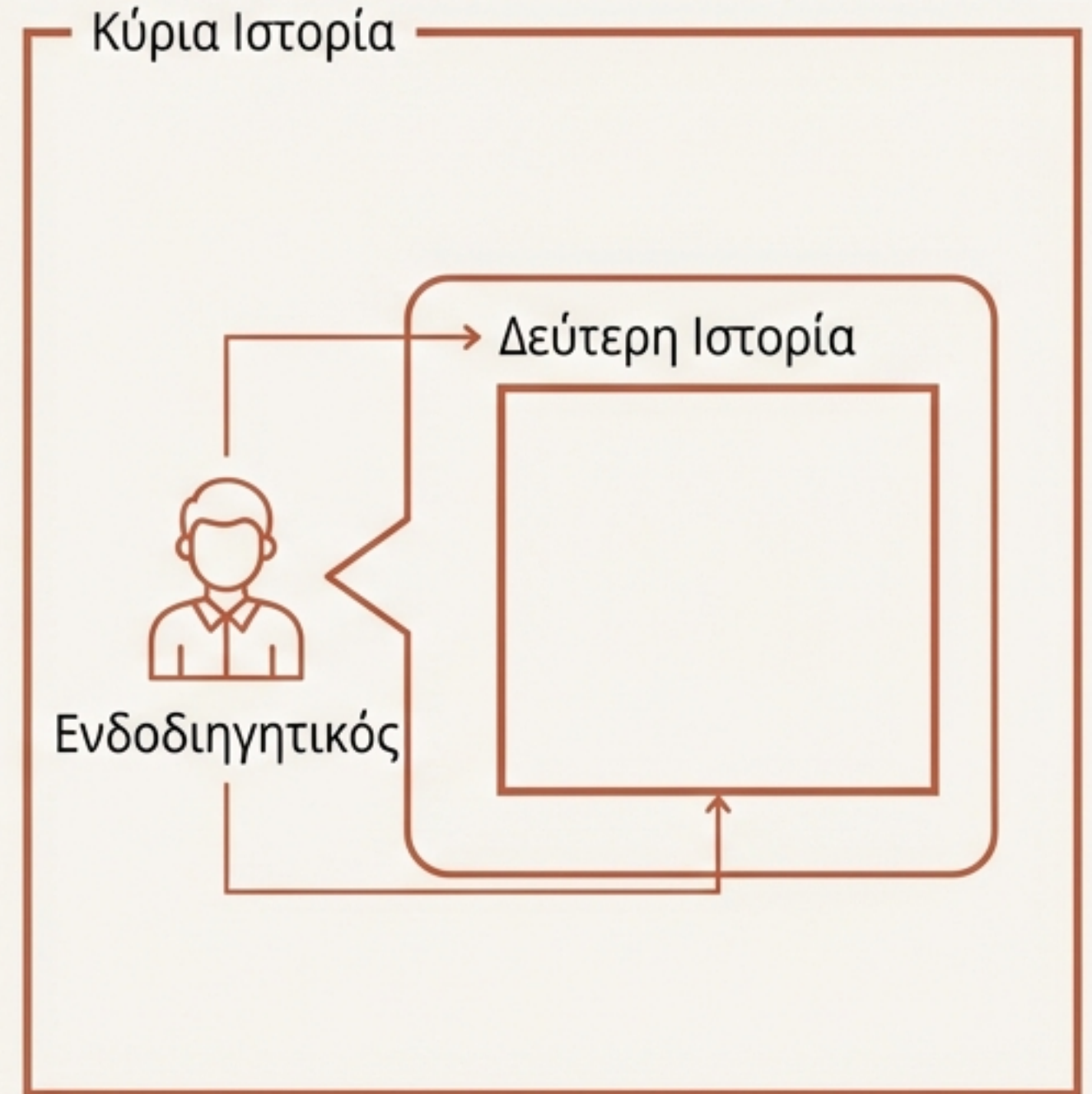

1. **«Ποιος μιλάει;»** (Το Επίπεδο της Φωνής)
2. **«Συμμετέχει στην ιστορία;»** (Ο Ρόλος του)



# Η Δεύτερη Διάσταση: Το Επίπεδο της Φωνής

Η φωνή του αφηγητή μιλάει από μέσα ή από έξω από τον κόσμο της ιστορίας;

- **Εξωδιηγητικός Αφηγητής:** Η κύρια φωνή που αφηγείται την κεντρική ιστορία και τοποθετείται έξω από αυτήν. (Παράδειγμα: ο αφηγητής της *Ιλιάδας* του Ομήρου).
- **Ενδοδιηγητικός Αφηγητής:** Ένας ήρωας μέσα στην πρώτη ιστορία που αναλαμβάνει να αφηγηθεί μια *δεύτερη* ιστορία (μεταδιήγηση). (Παράδειγμα: ο Οδυσσέας που αφηγείται τις περιπέτειές του στους Φαίακες).



# Η Τρίτη Διάσταση: Η Συμμετοχή

Είναι ο αφηγητής ένα πρόσωπο στην ιστορία που αφηγείται;

## Ομοδιηγητικός Αφηγητής

Ναι. Μετέχει στην ιστορία, συνήθως σε α' πρόσωπο. Μπορεί να είναι:

- Κεντρικός ήρωας (αυτοδιηγητικός)
- Δευτερεύον πρόσωπο
- Μάρτυρας-θεατής



## Ετεροδιηγητικός Αφηγητής

Όχι. Απουσιάζει από τα γεγονότα που περιγράφει σε γ' πρόσωπο.



# Η Μεγάλη Σύνθεση: Το Πλαίσιο του Genette

Όταν συνδυάζουμε το **Επίπεδο της Φωνής** (ποιος μιλάει) με τη **Συμμετοχή** (αν μετέχει), προκύπτει το ισχυρό μοντέλο τεσσάρων τύπων του Genette για την ταξινόμηση κάθε αφηγητή.

		Συμμετοχή	
		Ετεροδιηγητικός	Ομοδιηγητικός
Επίπεδο Φωνής	Εξωδιηγητικός		
	Ενδοδιηγητικός		

# Οι Τέσσερις Βασικοί Τύποι Αφηγητή

Συμμετοχή

		Ετεροδιηγητικός	Ομοδιηγητικός
Επίπεδο Φωνής	Εξωδιηγητικός	<p><b>Τύπος:</b> Εξωδιηγητικός - Ετεροδιηγητικός <b>Περιγραφή:</b> Αφηγητής α' βαθμού, αφηγείται μια ιστορία στην οποία δεν μετέχει. <b>Παράδειγμα:</b> Όμηρος (Ιλιάδα)</p>	<p><b>Τύπος:</b> Εξωδιηγητικός - Ομοδιηγητικός <b>Περιγραφή:</b> Αφηγητής α' βαθμού, διηγείται τη δική του ιστορία. <b>Παράδειγμα:</b> Αυτοβιογραφικές αφηγήσεις</p>
	Ενδοδιηγητικός	<p><b>Τύπος:</b> Ενδοδιηγητικός - Ετεροδιηγητικός <b>Περιγραφή:</b> Αφηγητής β' βαθμού, αφηγείται ιστορίες άλλων. <b>Παράδειγμα:</b> Σεχραζάτ (Χίλιες και μία νύχτες)</p>	<p><b>Τύπος:</b> Ενδοδιηγητικός - Ομοδιηγητικός <b>Περιγραφή:</b> Αφηγητής β' βαθμού, αφηγείται τη δική του ιστορία. <b>Παράδειγμα:</b> Οδυσσέας (στους Φαίακες)</p>

# Η Αφήγηση στην Πράξη: Η Ευελιξία των Συγγραφέων

**Οι μεγάλοι συγγραφείς σπάνια περιορίζονται σε έναν μόνο τύπο αφήγησης.**


Σε ένα εκτενές αφηγηματικό κείμενο, παρατηρούμε συχνά εναλλαγές στην εστίαση και τον αφηγητή. Ο συγγραφέας μεταβάλλει την οπτική γωνία ανάλογα με το τι θέλει να μεταδώσει κάθε φορά, δημιουργώντας σασπένς, αποκαλύπτοντας χαρακτήρες ή παρέχοντας νέες πληροφορίες.



# Το Αναλυτικό σας Εργαλείο: Το Κλειδί για Κάθε Ιστορία

Διαθέτετε πλέον ένα πλήρες σύνολο εργαλείων. Θέτοντας αυτές τις τρεις θεμελιώδεις ερωτήσεις, μπορείτε να ξεκλειδώσετε μια βαθύτερη κατανόηση οποιασδήποτε αφήγησης.

1. **Ποιος Βλέπει;** (Εστίαση)
2. **Ποιος Μιλάει;** (Φωνή)
3. **Συμμετέχει;** (Ρόλος)



**«Η κατανόηση του αφηγητή είναι το κλειδί για να ξεκλειδώσουμε τα βαθύτερα νοήματα μιας ιστορίας.»**

